








SCHEMA TECNICA



GANCIO DI PLASTICA PER BUSTE

DESCRIZIONE	Gancio di plastica per buste
MATERIALI	Plastica: Polistirolo (PS 6) 1° scelta certificato per alimenti; Colorazione: Master certificato per alimenti.
DIMENSIONI	<ul style="list-style-type: none">• Piccolo: mm h59xl50• Grande: mm h98xl92• Punto interrogativo: mm h98xl65
PACKAGING	In buste di plastica (LDPE 4) da pz ____ dentro una scatola di cartone ondulato (PAP 20).
IMPIEGO	Piccoli e molto leggeri sono accessori per l'abbigliamento che servono ad appendere la busta ed il suo contenuto.
STOCCAGGIO IN MAGAZZINO	Lontano da fonti di calore e luce solare diretta ed in ambienti con temperatura costante e compresa tra i +5°C e +30°C..
ETICHETTATURA AMBIENTALE IMBALLAGGI (Decreto legislativo 3 settembre 2020, n.116)	<ol style="list-style-type: none">1. Gancio: Polistirolo (PS 6) 2. Busta trasparente contenente pz____: polietilene a bassa densità (LDPE 4) 3. Scatola di cartone ondulato: (PAP 20) 4. Nastro adesivo: Polipropilene (PP 5)  <div style="display: flex; align-items: center; margin-top: 10px;"><div style="text-align: center; margin-right: 10px;"></div><div style="margin-right: 10px;">1-2-4:</div><div style="border: 1px solid gray; padding: 5px; background-color: #ffff00; text-align: center; width: 150px;"> PLASTICA</div><div style="margin-right: 10px;">3:</div><div style="border: 1px solid gray; padding: 5px; background-color: #0000ff; color: white; text-align: center; width: 150px;"> CARTA</div></div>

Vedi le regole del Comune di appartenenza

