







SCHEDA TECNICA

FARFALLINE E GIROCOLLI DI PVC -ART. VARI

Descrizione	Farfalline in pvc spessore 25/100 art. vari Girocolli di pvc in spessore 25/100 - 30/100-35/100 art. vari
Materiale	PVC di colore neutro tendente all'azzurino (PVC 3), 1° scelta certificato per alimenti
Dimensioni, articoli e forme	Vedi sito internet : https://www.pirsafa.com/it/accessori-camiceria.php
Packaging	In scatole di cartone ondulato (PAP 20) da pz _____
Precauzioni per l'utilizzo e punto di fusione del pvc	1) Evitare l'operazione di stiraggio e di lavaggio dell'indumento con i girocolli e farfalline inserite. 2) Punto di fusione del PVC: 80°
Stoccaggio in magazzino	Lontano da fonti di calore e luce solare diretta ed in ambienti con temperatura costante e compresa tra i +10°C e +30°C.
Etichettatura ambientale imballaggi (Decreto Legislativo 3 settembre 2020, n. 116)	<ol style="list-style-type: none"> Farfalline e girocolli: PVC (PVC 3) Scatola di cartone ondulato (PAP 20) Nastro adesivo: Polipropilene (PP 5) <div style="display: flex; align-items: center; margin-top: 10px;">  <div style="margin-right: 10px;"> <p>1-3:</p> <p>2:</p> </div> <div style="display: flex; flex-direction: column; align-items: center;"> <div style="border: 1px solid gray; padding: 5px; margin-bottom: 5px; background-color: #ffff00; display: flex; align-items: center; gap: 10px;">  PLASTICA </div> <div style="border: 1px solid gray; padding: 5px; background-color: #0000ff; color: white; display: flex; align-items: center; gap: 10px;">  CARTA </div> </div> </div> <div style="text-align: right; margin-top: 10px;">    </div> <p style="text-align: right; margin-top: 10px;"><i>Vedi le regole del Comune di appartenenza</i></p>

